



บันทึกข้อความ

ส่วนราชการ เทศบาลตำบลบ้านกลาง

ที่ -

วันที่ ๒๙ กันยายน ๒๕๖๖

เรื่อง การกำหนดเกณฑ์การใช้สิ้นเปลืองน้ำมันเชื้อเพลิง และปริมาณน้ำมันเชื้อเพลิงที่จะจ่ายให้รถส่วนกลาง
ของเทศบาลตำบลบ้านกลาง ประจำปีงบประมาณ พ.ศ. ๒๕๖๗

เรียน นายกเทศมนตรีตำบลบ้านกลาง

ตามระเบียบกระทรวงมหาดไทย ว่าด้วยการใช้และรักษารอยนต์ขององค์กรปกครองส่วนท้องถิ่น พ.ศ. ๒๕๔๘ และแก้ไขเพิ่มเติม (ฉบับที่ ๒) พ.ศ. ๒๕๖๓ ข้อ ๗ และ ข้อ ๑๙ เทศบาลตำบลบ้านกลาง ได้กำหนดเกณฑ์การใช้สิ้นเปลืองน้ำมันเชื้อเพลิงและปริมาณน้ำมันเชื้อเพลิงที่จะจ่ายให้รถส่วนกลางของเทศบาลตำบลบ้านกลาง ประจำปีงบประมาณ พ.ศ. ๒๕๖๗ ดังนี้

๙

ประเภทรถ	ปริมาณความ จุของถัง น้ำมัน ลิตร/ถัง	ปริมาณการ สั่งจ่าย ไม่เกินลิตร/ครั้ง ของปี ๒๕๖๗	อัตราเฉลี่ยการวิ่ง ของรถ (กม./ลิตร) ของปี ๒๕๖๖
๑. รถจักรยานยนต์ ทะเบียน คนพ ๘๖๒ เชียงใหม่ ยี่ห้อฮอนด้า แบบดริม สีแดง เลขตัวรถ C๑๐๐P-๐๒๘๔๓๒๓ อยู่ที่ คอบังคับเลี้ยว ยี่ห้อเครื่องยนต์/มอเตอร์ ฮอนด้า เลขเครื่องยนต์/มอเตอร์ C๑๐๐PE-๐๒๘๔๓๒๓ อยู่ที่ ซ้ายเครื่อง เชื้อเพลิง เบนซิน จำนวน ๑ สูบ ๙๗ ซีซี แรงม้า/กิโวลต์ดีด - เพลา ๒ ล้อ ยาง ๒ เส้น ที่นั่ง ๒ คน	๔.๒	๓	๖๒.๐๘ สำนักปลัดเทศบาล
๒. รถยนต์นั่งส่วนบุคคล ทะเบียน ขอ ๕๘๓๗ เชียงใหม่ รถยนต์นั่งส่วนบุคคลไม่เกิน ๗ คน ลักษณะนั่งสองตอนท้าย บรรทุก ยี่ห้อรถ โตโยต้า แบบ Hilux Revo สีแดง เลขตัวรถ MROJB๘DD๑๐๓๑๐๕๗๐๖ อยู่ที่กลางขวา ยี่ห้อเครื่องยนต์ อีซูซุ เลขเครื่องยนต์ ๔JK๑D๙๖๗อยู่ที่ หลังขวา เชื้อเพลิง ดีเซล จำนวน ๔ สูบ ๒๓๙๓ ซีซี ๑๕๐ แรงม้า ๒ เพลา ๔ ล้อ ยาง ๔ เส้น น้ำหนักรถ ๑๙๐๐ กก. น้ำหนักรวม ๑๙๐๐ กก. ที่นั่ง ๕ คน	๘๐	๕๐	๑๒.๙๔ สำนักปลัดเทศบาล
๓. รถยนต์บรรทุกส่วนบุคคล ทะเบียน ยธ ๑๗๘๓ เชียงใหม่ ลักษณะกระบะบรรทุก(ไม่มีหลังคา) ยี่ห้อ TOYOTA แบบ HILUX REVO รุ่นปี ค.ศ. ๒๐๒๒ สีดำ เลขตัวรถ MROCB๘DC๕๐๐๓๐๒๙๗๖ อยู่ที่ หลังขวา ยี่ห้อเครื่องยนต์ TOYOTA เลขเครื่องยนต์ ๒GD๕๒๐๓๙๐๙ อยู่ที่ขวาเครื่อง เชื้อเพลิงดีเซล จำนวน ๔ สูบ ๒๓๙๓ ซีซี ๑๕๐ แรงม้า ๒ เพลา ๔ ล้อ ยาง ๔ เส้น	๘๐	๕๐	๑๒.๕๑ สำนักปลัดเทศบาล

ประเภทรถ	ปริมาณความจุของถังน้ำมันลิตร/ถัง	ปริมาณการตั้งจ่ายไม่เกินลิตร/ครั้ง	อัตราเฉลี่ยการวิ่งของรถ (กม./ลิตร)
๒๕. รถจักรยานยนต์ ทะเบียน ๑กฉ-๘๒๖๙ เชียงใหม่ ลักษณะรถจักรยานยนต์ ยี่ห้อ PLATINUM แบบ COOL TOWN ๑๒๕ รุ่นปี ค.ศ. ๒๐๑๔ สีแดง เลขตัวรถ PD๐๐๑๓๘๔๙ อยู่ที่คองบังคับเลี้ยว ยี่ห้อเครื่องยนต์ PLATINUM เลขเครื่องยนต์ ๑๕๔FM๑๕G๐๓๘๒ อยู่ที่ขายเครื่อง เชื้อเพลิง เบนซิน จำนวน ๑ สูบ ๑๒๔ ซีซี แรงม้า-เพลา ๒ ล้อ ยาง ๒ เส้น ที่นั่ง ๒ คน	๔	๓	ในปีที่ผ่านมาไม่มี การใช้งาน กองสาธารณสุข
๒๖. รถจักรยานยนต์ ทะเบียน งจล ๑๐๙ เชียงใหม่ ลักษณะรถจักรยานยนต์ ยี่ห้อ HONDA แบบ ดริม รุ่นปี ค.ศ. ๒๐๐๔ สีน้ำเงิน เลขตัวรถ ND๑๒๕M-๐๐๘๒๓๐๙ อยู่ที่ คองบังคับเลี้ยว ยี่ห้อเครื่องยนต์ HONDA เลขเครื่องยนต์ ND๑๒๕ME-๐๐๘๒๓๐๙ อยู่ที่ขายเครื่อง เชื้อเพลิง เบนซิน จำนวน ๑ สูบ ๑๒๔.๙ ซีซี แรงม้า- เพลา ๒ ล้อ ยาง ๒ เส้น ที่นั่ง ๒ คน	๔	๓	๔๕.๖๕ กองสาธารณสุข
๒๗. รถบรรทุกส่วนบุคคล ทะเบียน บว ๙๑๙๖ เชียงใหม่ ลักษณะกระบะบรรทุก ยี่ห้อ อีซูซุ แบบ TFR๕๕HPYS๑XM สีน้ำตาล เลขตัวรถ TFR๕๕HPYSYS๑XM -๗๑๐๓๓๗๐ อยู่ที่กลางขวา ยี่ห้อเครื่องยนต์ อีซูซุ เลขเครื่องยนต์ ๔JB๑-AC๓๒๘๘ อยู่ที่ขายเครื่อง เชื้อเพลิง ดีเซล จำนวน ๔ สูบ ๒๗๑๑ ซีซี แรงม้า ๒ เพลา ๔ ล้อ ยาง ๔ เส้น น้ำหนักรถ ๑๖๐๐ กก. น้ำหนักกรรม ๒๗๐๐ กก. ที่นั่ง ๒ คน	๘๐	๔๐	๑๐.๔๐ กองสาธารณสุข
๒๘. รถจักรยานยนต์ ทะเบียน ฉน ๒๗๔ เชียงใหม่ ลักษณะรถจักรยานยนต์ ยี่ห้อ HONDA แบบดริม รุ่นปี ค.ศ. ๒๐๐๕ สีน้ำเงิน เลขตัวรถ HD๑๒๕M-๐๐๘๒๓๐๓ อยู่ที่คองบังคับเลี้ยว ยี่ห้อเครื่องยนต์ HONDA เลขเครื่องยนต์ ND๑๒๕ME-๐๐๘๒๓๐๓ อยู่ที่ขายเครื่อง เชื้อเพลิง เบนซิน จำนวน ๑ สูบ ๑๒๔.๙ ซีซี แรงม้า- เพลา ๒ ล้อ ยาง ๒ เส้น ที่นั่ง ๒ คน	๔	๓	๒๖.๘๖ กองสาธารณสุข
๒๙.รถบรรทุกส่วนบุคคล ทะเบียน ๘๒-๔๗๓๙ เชียงใหม่ ลักษณะ กระบะบรรทุก ยกได้มีข้างเสริม ยี่ห้อ อีซูซุ แบบรุ่น NKR๗๑LY๕๒ สีเหลือง เลขตัวรถ NKR๗๑LY๕๒Y-๗๑๐๐๔๕๙ อยู่ที่หน้าขวา ยี่ห้อเครื่องยนต์ อีซูซุ เลขเครื่องยนต์ ๔HG๑-๘๔๒๐๖๘ อยู่ที่ขวาเครื่อง จำนวน ๔ สูบ ๑๓๐ ซีซี แรงม้า ๒ เพลา ๔ ล้อ ยาง ๖ เส้น น้ำหนักรถ ๓๔๐๐ กก. น้ำหนักกรรม ๖๕๐๐ กก.	๘๐	๖๐	๖.๖๔ กองสาธารณสุข

ประเภทรถ	ปริมาณความจุของถังน้ำมันลิตร/ถัง	ปริมาณการส่งจ่ายไม่เกินลิตร/ครึ่ง	อัตราเฉลี่ยการวิ่งของรถ (กม./ลิตร)
๑๙. รถแทรกเตอร์ ทะเบียน ตค ๖๗๖ เชียงใหม่ ลักษณะ รถไถนา ยี่ห้อ NEWHOLLAND แบบ AT๖๖๑๐ รุ่น ค.ศ ๒๐๐๖ สีดำ เลขตัวถัง ๐๕๒๐๕๘B อยู่ที่ กลางขวา ยี่ห้อเครื่องยนต์ NEWHOLLAND เลขเครื่องยนต์ *๔๕๐/NE*๑๕๔๖๒๒* อยู่ที่ ขวาเครื่อง เชื้อเพลิง ดีเซล จำนวน ๔ สูบ ๙๐ ซีซี แรงม้า ๒ เพลา ๔ ล้อ ยาง ๔ เส้น น้ำหนักรถ ๔๒๐๐ กก. น้ำหนักรวม ๔๒๐๐ กก.	๑๐๐	๕๐	๐.๓๗ กองช่าง
๒๐. รถยนต์นั่งส่วนบุคคลไม่เกิน ๗ คน ทะเบียน กม ๒๘๖๒ เชียงใหม่ ลักษณะ นั่งสองตอน แวน ยี่ห้อ อีซูซุ แบบ TER๗๗HWMOBBX สีเทา เลขตัวรถ MP๑TFR๗๗H๔T-๑๐๓๖๒๗ อยู่ที่ กลางขวา ยี่ห้อเครื่องยนต์ อีซูซุ เลขเครื่องยนต์ ๔JH๑-BV๐๕๕๖ อยู่ที่ซ้ายเครื่อง เชื้อเพลิง ดีเซล จำนวน ๔ สูบ ๒๙๙๙ ซีซี แรงม้า ๒ เพลา ๔ ล้อ ยาง ๔ เส้น น้ำหนักรถ ๑๘๐๐ กก. น้ำหนักรวม ๑๘๐๐ กก.	๗๐	๕๐	๑๐.๔๓ กองช่าง
๒๑. รถแทรกเตอร์ ทะเบียน ตค ๔๖๙๖ เชียงใหม่ ลักษณะ รถแทรกเตอร์ ยี่ห้อ JCB แบบ ๓CX-๔WD รุ่น ค.ศ. ๒๐๑๕ สีเหลือง เลขตัวรถ JCB๓CX๔TC๐๒๒๖๙๗๘๔ อยู่ที่หน้าขวา ยี่ห้อเครื่องยนต์ JCB เลขเครื่องยนต์ SB๓๒๐/๔๕๐๓๔H๐๐๐๗๒๒๓๐ อยู่ที่ขวาเครื่อง เชื้อเพลิง ดีเซล จำนวน ๔ สูบ แรงม้า ๒ เพลา ๔ ยาง ๔ เส้น	๑๗๐	๑๐๐	๐.๑๔ กองช่าง
๒๒. รถจักรยานยนต์ ทะเบียน งจล ๑๑๙ เชียงใหม่ ลักษณะ รถจักรยานยนต์ ยี่ห้อ HONDA แบบ ดริม รุ่น ค.ศ. ๒๐๐๔ สีดำ เลขตัวรถ ND๑๒๕M-๐๐๘๒๑๗๔ อยู่ที่คอบังคับเลี้ยว ยี่ห้อเครื่องยนต์ HONDA เลขเครื่องยนต์ ND๑๒๕ME-๐๐๘๒๑๗๔ อยู่ที่ซ้ายเครื่อง เชื้อเพลิง เบนซิน จำนวน ๑ สูบ ๑๒๔.๙ ซีซี แรงม้า- เพลา ๒ ล้อ ยาง ๒ เส้น ที่นั่ง ๒ คน	๔	๓	๑.๕๐ กองช่าง
๒๓. รถจักรยานยนต์ ทะเบียน ๑กม-๘๒๔๘ เชียงใหม่ ลักษณะรถจักรยานยนต์ ยี่ห้อ PLATINUM แบบ COOL TOWN ๑๒๕ รุ่นปี ค.ศ. ๒๐๑๔ สีแดง เลขตัวรถ PD๐๐๑๓๘๕๔ อยู่ที่คอบังคับเลี้ยว ยี่ห้อเครื่องยนต์ PLATINUM เลขเครื่องยนต์ ๑๕๔FM๑๕G๐๓๖๕ อยู่ที่ ซ้ายเครื่อง เชื้อเพลิงเบนซิน จำนวน ๑ สูบ ๑๒๔ ซีซี แรงม้า- เพลา ๒ ล้อ ยาง ๒ เส้น ที่นั่ง ๒ คน	๔	๓	ในปีที่ผ่านมาไม่มี การใช้งาน กองช่าง
๒๔. รถจักรยานยนต์ ทะเบียน ๑กม-๘๒๗๕ เชียงใหม่ ลักษณะ รถจักรยานยนต์ ยี่ห้อ PLATINUM แบบ COOL TOWN ๑๒๕ รุ่นปี ค.ศ. ๒๐๑๔ สีแดง เลขตัวรถ PD๐๐๑๓๘๒๙ อยู่ที่คอบังคับเลี้ยว ยี่ห้อเครื่องยนต์ PALTINUM เลขเครื่องยนต์ ๑๕๔FM๑๕G๐๓๖๖ อยู่ที่ซ้ายเครื่อง เชื้อเพลิง เบนซิน จำนวน ๑ สูบ ๑๒๔ ซีซี แรงม้า- เพลา ๒ ล้อ ยาง ๒ เส้น ที่นั่ง ๒ คน	๔	๓	ในปีที่ผ่านมาไม่มี การใช้งาน กองสาธารณสุข


ประเภทรถ	ปริมาณความ จุของถัง น้ำมัน ลิตร/ ถัง	ปริมาณการ สิ้นจ่าย ไม่เกินลิตร/ครั้ง	อัตราเฉลี่ยการวิ่ง ของรถ (กม./ลิตร)
๑๔. รถบรรทุกส่วนบุคคล ลักษณะกระบะบรรทุก ทะเบียน ๘๓-๖๗๔๒ ยี่ห้อ MITSUBISHI แบบ FE๕๓๙E๖RDH๒ สีเขียว เลขตัวรถ MMTFE๕๓๙CY๐๐๐๓๘๔ อยู่ที่หน้าซ้าย เครื่องยนต์ MITSUBISHI เชื้อเพลิงดีเซล จำนวน ๔ สูบ ๑๑๐ แรงม้า ๒ เฟลา ๔ ล้อ ยาง ๖ เส้น น้ำหนักรถ ๒,๙๐๐ กก. น้ำหนักบรรทุก ๒,๖๐๐ กก. น้ำหนักบรรทุก ๕,๕๐๐ กก.	๘๐	๖๐	๒.๕๕ กองช่าง
๑๕. รถบรรทุกส่วนบุคคล ทะเบียน ๘๒-๐๗๔๘ เชียงใหม่ รถบรรทุกส่วนบุคคล ลักษณะกระบะบรรทุก ยี่ห้อ อีซูซุ แบบ NKR๕๕EU๑ สีฟ้า-เหลือง เลขตัวรถ NKR๕๕EU๑M- ๗๑๑๘๘๖ อยู่ที่ หน้าขวา ยี่ห้อเครื่องยนต์ อีซูซุ เลขเครื่องยนต์ ๔JB๑-๖๘๖๐๕๒ อยู่ที่ซ้ายเครื่อง จำนวน ๔ สูบ ๘๘ แรงม้า ๒ เฟลา ๔ ล้อ ยาง ๔ เส้น น้ำหนัก ๓๑๐๐ น้ำหนักรวม ๔๕๐๐ กก.	๑๐๐	๕๐	๓.๐๙ กองช่าง
๑๖. รถบรรทุกส่วนบุคคล ทะเบียน ๘๒-๒๕๕๔ เชียงใหม่ ลักษณะรถบรรทุกส่วนบุคคล (แบบยกได้) ยี่ห้อ อีซูซุ แบบ NKR๕๕EY๕๒ สีน้ำเงิน เลขตัวรถ NKR๕๕EY๕๒Y-๗๑๐๕๓๐๗ ยี่ห้อเครื่องยนต์ อีซูซุ เลขเครื่องยนต์ ๔JB๑-๙๖๑๙๖๖ อยู่ที่ซ้ายเครื่อง จำนวน ๔ สูบ ๑๐๐ แรงม้า ๒ เฟลา ๔ ล้อ ยาง ๖ เส้น น้ำหนักรถ ๓๐๐๐ กก. น้ำหนักรวม ๕๒๐๐ กก.	๑๐๐	๕๐	๕.๗๐ กองช่าง
๑๗. รถบรรทุกส่วนบุคคล ทะเบียน ๘๓-๔๖๗๙ เชียงใหม่ รถกระบะบรรทุกส่วนบุคคล ลักษณะกระบะส่วนบุคคล (แบบยกได้มีเครื่องยนต์) ยี่ห้อ อีซูซุ แบบ NMR๘๕HXXFS สีเหลือง ดำ เลขตัวเครื่องยนต์ MP๑NMR๘๕HFT๑๐๓๙๐๔ อยู่ที่หน้าขวา ยี่ห้อเครื่องยนต์ อีซูซุ เลขเครื่องยนต์ ๔J๑PH๓๐๕๑ อยู่ที่ ซ้ายเครื่อง จำนวน ๔ สูบ ๑๓๐ แรงม้า ๒ เฟลา ๔ ล้อ ยาง ๖ เส้น น้ำหนักรถ ๔๕๐๐ กก. น้ำหนักรวม ๖๕๐๐ กก.	๑๐๐	๕๐	๖.๑๙ กองช่าง
๑๘. รถยนต์บรรทุกส่วนบุคคล ทะเบียน ผศ ๓๗๗๒ เชียงใหม่ ลักษณะกระบะบรรทุก ยี่ห้อ FORD แบบ RANGER เลขตัวรถ MNBBSBD๓๐๔-W๓๙๙๗๗๙๔ อยู่ที่หน้าขวา ยี่ห้อเครื่องยนต์ WLAT-๔๙๒๑๔๓ อยู่ที่ขวา เครื่องเชื้อเพลิง ดีเซล จำนวน ๔ สูบ ๒๔๙๙ ซีซี แรงม้า ๒ เฟลา ๔ ล้อ ๔ เส้น น้ำหนักรถ ๑๔๕๐ น้ำหนักรวม ๒๕๐๐ กก.ที่นั่ง ๒ คน	๕๐	๓๐	๑๑.๙๔ กองช่าง

ประเภทรถ	ปริมาณความ จุของถัง น้ำมัน ลิตร/ ถัง	ปริมาณการ สั่งจ่าย ไม่เกินลิตร/ครั้ง	อัตราเฉลี่ยการวิ่ง ของรถ (กม./ลิตร)
๙. รถยนต์นั่งส่วนบุคคล ทะเบียน กว ๔๑๕๐ เชียงใหม่ รถยนต์นั่งส่วนบุคคลไม่เกิน ๗ คน ลักษณะโดยสารเฉพาะ ยี่ห้อ MITSUBISHI สีแดง เลขตัวรถ MMTCNK๕๔A๓F๐๐๐๕๖๗ อยู่ที่กลางขวา ยี่ห้อเครื่องยนต์ MITSUBIHI เลขเครื่องยนต์ ๔D๕๖TYAA๑๖๐๘ อยู่ที่ซ้ายเครื่อง เชื้อเพลิง ดีเซล จำนวน ๔ สูบ ๒๔๗๗ ซีซี แรงม้า ๒ เพลา ๔ ล้อ ยาว ๔ เส้น น้ำหนักรวม ๒๔๐๐ กก. น้ำหนักรวม ๒๔๐๐ กก. ที่นั่ง ๒ คน	๗๕	๕๐	๖.๘๖ งานป้องกันฯ
๑๐. รถยนต์บรรทุกส่วนบุคคล ทะเบียน ท ๒๕๔๙ เชียงใหม่ รถยนต์บรรทุกส่วนบุคคล ลักษณะรถดับเพลิง ยี่ห้อ MITSUBISHI สีแดง เลขตัวรถ FK๔๑๕F-A๓๑๐๓๔ อยู่ที่ หน้าซ้าย ยี่ห้อเครื่องยนต์ MITSUBISHI เลขเครื่องยนต์ ๖D๑๔-๗๒๒๒๔๓ อยู่ที่ซ้ายเครื่อง เชื้อเพลิง ดีเซล จำนวน ๖ สูบ ๖๐ ซีซี แรงม้า ๒ เพลา ๔ ยาง ๖ เส้น น้ำหนัก ๙๐๐๐ กก. น้ำหนักรวม ๙๐๐๐ กก.	๒๐๐	๑๐๐	๒.๗๑ งานป้องกันฯ
๑๑. รถจักรยานยนต์ ทะเบียน งจล ๑๑๓ เชียงใหม่ ยี่ห้อฮอนด้า แบบดริม สีแดง เลขตัวรถ ND๑๒๕M-๐๐๘๑๒๕๘ อยู่ที่ คอบังคับเลี้ยว ยี่ห้อเครื่องยนต์/มอเตอร์ ฮอนด้า เลขเครื่องยนต์/มอเตอร์ ND๑๒๕ME-๐๐๘๑๒๕๘ อยู่ที่ ซ้ายเครื่อง เชื้อเพลิง เบนซิน จำนวน ๑ สูบ ๑๒๔.๙ ซีซี แรงม้า/กิโลวัตต์ - เพลา ๒ ล้อ ยาง ๒ เส้น ที่นั่ง ๒ คน	๔	๓	๔๙.๑๑ งานป้องกันฯ
๑๒. รถยนต์นั่งส่วนบุคคล ทะเบียน กร ๙๓๙๒ เชียงใหม่ รถยนต์นั่งส่วนบุคคลไม่เกิน ๗ คน ลักษณะนั่งสองตอนท้าย บรรทุก ยี่ห้อ อีซูซุ สีเทา เลขตัวรถ TFR๘๖HDM๔G (M) อยู่ ที่กลางขวา ยี่ห้อเครื่องยนต์ อีซูซุ เลขเครื่องยนต์ ๔JK๑D๑๖๗๑ อยู่ที่ขวาเครื่อง เชื้อเพลิงดีเซล จำนวน ๔ สูบ ๒๔๙๙ ซีซี - แรงม้า ๒ เพลา ๔ ล้อ ยาง ๔ เส้น น้ำหนัก รถ ๑๖๕๐ กก. น้ำหนักรวม ๒๖๕๐ กก. ที่นั่ง ๕ คน	๗๖	๕๐	๑๒.๑๖ กองคลัง
๑๓. รถจักรยานยนต์ ทะเบียน คลล ๖๒๒ เชียงใหม่ รถจักรยานยนต์ ลักษณะรถจักรยานยนต์ ยี่ห้อ HONDA แบบดริม สีแดง เลขตัวรถ ND๑๒๕-๐๐๙๙๙๕๖ อยู่ที่ คอ บังคับเลี้ยว ยี่ห้อเครื่องยนต์ HONDA เลขเครื่องยนต์ NO๑๒๕E-๐๐๙๙๙๕๖ อยู่ที่ซ้ายเครื่อง เชื้อเพลิง เบนซิน จำนวน ๑ สูบ ๑๒๔.๙๐ ซีซี เพลา ๒ ล้อ ยาง ๒ เส้น	๔	๓	๒๕.๔๑ กองคลัง

ประเภทรถ	ปริมาณความ จุของถัง น้ำมัน ลิตร/ ถัง	ปริมาณการ สั่งจ่าย ไม่เกินลิตร/ครั้ง	อัตราเฉลี่ยการวิ่ง ของรถ (กม./ลิตร)
๔. รถราง เครื่องยนต์เบนซิน ระบายความร้อนด้วยน้ำ จ่ายน้ำมันเชื้อเพลิงด้วยระบบหัวฉีด ขนาดปริมาณกระบอกสูบไม่น้อยกว่า ๒๔๐๐ ซีซี ขับเคลื่อนล้อหลัง ด้วยระบบเกียร์อัตโนมัติไม่น้อยกว่า ๔ สปีด เกียร์ถอย เก้าอี้ผู้โดยสารแบบมีพนักพิง ทำด้วยไม้เนื้อแข็ง จำนวนไม่น้อยกว่า ๒๕ ที่นั่ง	-	๑๐	บ้านต้นกอก(ยิม) สำนักงานปลัด
๕. รถยนต์นั่งส่วนบุคคล ทะเบียน ขธ ๖๔๑๘ เชียงใหม่ รถยนต์นั่งส่วนบุคคลไม่เกิน ๗ คน ลักษณะรถพยาบาล ยี่ห้อ รถ โตโยต้า แบบ KUN๑๕R-TRMDHT สีขา เลขตัว MROCR๑๒G๖๐๒๕๐๕๕๕๕ อยู่ที่หลังขวา ยี่ห้อเครื่องยนต์ TOYOTA เลขเครื่องยนต์ ๒KD-S๑๓๓๙๔๕๕ อยู่ที่ ข้ายเครื่อง เชื้อเพลิง ดีเซล จำนวน ๔ สูบ ๒๔๙๔ ซีซี ๑๒๐ แรงม้า ๒ เพลา ๔ ล้อ ยาง ๔ เส้น น้ำหนักรถ ๒๑๐๐ กก. น้ำหนักรวม ๒๑๐๐ กก. ที่นั่ง ๖ คน	๗๕	๕๐	๙.๔๗ งานป้องกันฯ
๖. รถยนต์นั่งส่วนบุคคล ทะเบียน บค ๑๔๙๑ เชียงใหม่ รถยนต์นั่งส่วนบุคคลไม่เกิน ๗ คน ลักษณะกระบะรถบรรทุก ยี่ห้ออิชูซู สีแดง เลขตัวรถ ๓๔๑๐๘๓๘ ยี่ห้อเครื่องยนต์ อิชูซู เลขเครื่องยนต์ ๖BB๑-๒๒๐๕๕๕ เชื้อเพลิง ดีเซล จำนวน ๖ สูบ - ซีซี ๑๔๕ แรงม้า ๒ เพลา ๔ ล้อ ยาง ๔ เส้น น้ำหนักรถ ๖๐๐๐ กก. น้ำหนักรวม ๑๖๐๐๐ กก. ที่นั่ง ๒ คน	๘๐	๗๐	๑๑๑.๕๘ งานป้องกันฯ
๗. รถยนต์บรรทุกส่วนบุคคล ทะเบียน ท ๗๖๗๖ เชียงใหม่ รถยนต์บรรทุกส่วนบุคคล ลักษณะรถดับเพลิง ยี่ห้อ MITSUBISHI สีแดง เลขตัวรถ DK๔๑๕H-A๓๐๗๑๐ อยู่ที่หน้าซ้าย ยี่ห้อเครื่องยนต์ MITSUBISHI เลขเครื่องยนต์ ๖D๑๔-๗๒๑๓๔๓ อยู่ที่ข้ายเครื่อง เชื้อเพลิง ดีเซล จำนวน ๖ สูบ แรงม้า ๒ เพลา ๔ ล้อ ยาว ๖ เส้น น้ำหนักรวม ๕๐๐๐ กก. น้ำหนักรวม ๕๐๐ กก.	๒๐๐	๑๐๐	๓.๒๒ งานป้องกันฯ
๘. รถยนต์บรรทุกส่วนบุคคล ทะเบียน บล ๘๑๕ เชียงใหม่ รถยนต์บรรทุกส่วนบุคคล ลักษณะกระบะบรรทุก (มีหลังคา) ยี่ห้อ TOYOTA สีแดง ขาว เลขตัวรถ LN๙๐-๘๒๒๒๐๐๘ อยู่ที่หน้าขวา ยี่ห้อเครื่องยนต์ TRIUMPH เลขเครื่องยนต์ ๒L-๙๓๘๖๕๘๐ อยู่ที่ข้ายเครื่อง เชื้อเพลิงดีเซลจำนวน ๔ สูบ ๘๙ ซีซี แรงม้า ๒ เพลา ๔ ล้อ ยาง ๔ เส้น น้ำหนัก ๑๖๐๐ กก. น้ำหนักรวม ๒๓๘๐ กก. ที่นั่ง ๒ คน	๗๕	๕๐	๖.๙๘ งานป้องกันฯ


ประเภทรถ	ปริมาณความจุของถังน้ำมันลิตร/ถัง	ปริมาณการส่งจ่ายไม่เกินลิตร/ครั้ง	อัตราเฉลี่ยการวิ่งของรถ (กม./ลิตร)
๓๐. รถบรรทุกส่วนบุคคล ทะเบียน ๘๓-๖๕๗๗ เชียงใหม่ ลักษณะกระบะบรรทุก (แบบยกได้) ยี่ห้อรถ อีซูซุ แบบรุ่น FTR๓๔JXXXT สีส้ม เลขตัวรถMP๑FTR๓๔JGT๐๐๐๔๓๖ อยู่ที่หน้าขวา ยี่ห้อเครื่องยนต์ อีซูซุ เลขเครื่องยนต์ ๖HK๑SS๓๒๔๓ อยู่ที่ขวาเครื่อง เชื้อเพลิง ดีเซล จำนวน ๖ สูบ ๒๕๐ ซีซี แรงม้า ๑๗๗ กิโลวัตต์ ๒ เฟลา ๔ ล้อ ๖ เส้น น้ำหนักรถ ๖๗๐๐ กก. น้ำหนักรวม ๑๕๐๐๐ กก.	๒๐๐	๑๐๐	๔.๐๕ กองสาธารณสุข
๓๑. รถบรรทุกส่วนบุคคล ทะเบียน ๘๒-๔๗๓๘ เชียงใหม่ ลักษณะรถกระบะบรรทุกข้างเสริม ยี่ห้อ อีซูซุ NPR๕๙LU๕ สีส้ม เลขตัวรถ NPR๕๙LU๕M-๗๑๐๘๖๘๐ อยู่ที่หน้าขวา ยี่ห้อเครื่องยนต์ อีซูซุ เลขเครื่องยนต์ ๔BD๑-๕๓๗๔๖๑ อยู่ที่ซ้ายเครื่อง เชื้อเพลิง ดีเซลจำนวน ๔ สูบ ๑๕๕ แรงม้า ๒ เฟลา ๔ ล้อ ยาว ๔ เส้น น้ำหนัก ๓๖๐๐ กก. น้ำหนักรวม ๘๔๐๐ กก.	๘๐	๖๐	ไม่เสีย กองสาธารณสุข
๓๒. รถยนต์นั่งส่วนบุคคล ไม่เกิน ๗ คน ทะเบียน กท ๗๙๙๑ เชียงใหม่ ลักษณะ นั่งสองตอนท้ายบรรทุก ยี่ห้อ MAZDA แบบ MAZDA BT๕๐ รุ่นปี ค.ศ. ๒๐๐๘ สีเทา เลขตัวรถ MM๘UNFD๑๔๐๐๘๐๑๒๕๘ อยู่ที่ หน้าขวา ยี่ห้อเครื่องยนต์ MAZDA เลขเครื่องยนต์ Wlat-๙๐๙๒๑๙ อยู่ที่ขวาเครื่อง เชื้อเพลิง ดีเซล จำนวน ๔ สูบ ๒๔๙๙ ซีซี ๘๕๔ แรงม้า ๒ เฟลา ๔ ล้อ ยาว ๔ เส้น น้ำหนักรถ ๑๖๐๐ กก. น้ำหนักรวม ๑๖๐๐ กก.	๗๐	๕๐	๑๔.๐๗ กองการศึกษา

ลงชื่อ


(นายวุฒิชัย ศิริ)
หัวหน้าสำนักปลัดเทศบาล


ประธานกรรมการ

ลงชื่อ


(นางกัลยา พันธุ์รัตน์)
หัวหน้าฝ่ายบริหารงานคลัง


กรรมการ

ลงชื่อ


(นายอัปพล หน่อตุ่น)
ผู้อำนวยการกองสาธารณสุข


กรรมการ

ลงชื่อ


(นายอนุวัตร แสงสิงห์)
หัวหน้าฝ่ายปกครอง


กรรมการ

ลงชื่อ


(นางสาวสุพัตรา ไชยแก้ว)
นักจัดการงานทั่วไปชำนาญการ


กรรมการ

ลงชื่อ


(นายกัณตภณ เพ็ญธรรม)
นายช่างโยธาชำนาญงาน

กรรมการ

ลงชื่อ


(นางสาวมลลิกา กิตติกาวิณ)
เจ้าพนักงานพัสดุชำนาญงาน

เลขานุการ